

# Halo L Pendelleuchte



## Ringpendelleuchte Halo L

- Ringpendelleuchte für direkte, oder direkt/indirekte Lichtverteilung
- Bei direkter/indirekter Lichtverteilung beide Seiten individuell ansteuerbar
- Leuchtenprofil aus stranggepresstem Aluminium
- Lackierung nach Kundenwunsch
- Abdeckung prismatisch, opal matt oder Colour LED (satiniert) für die homogene Ausleuchtung
- Betriebsgerät integriert ab einem Durchmesser von 1,2 m
- Leuchtdurchmesser ab 1,0 m frei wählbar
- Profilquerschnitt 80x120 mm,

## Optionen

- HF-Sensor
- Notlichtbetriebsgerät
- LED Tunable White



Standard




Optional


Farbe: ● Silber RAL 9006




Opal-Matt




Mikroprismatisch



Acryl satiné



S/C



S/A

S/C = Gleichmässig symmetrisches, direktes/indirektes Licht

S/A = Direktes symmetrisches Licht

