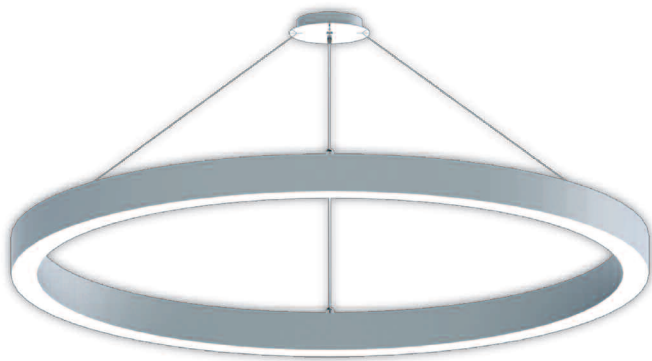


Halo L luminaire suspendu



Luminaire suspendu Halo L

- Luminaire suspendu annulaire pour une émission directe ou directe/indirecte
- En cas d'émission directe/indirecte, les sens d'émission sont dirigeables séparément
- Profilé en aluminium extrudé
- Peint par poudrage en couleur désirée
- Diffuseur micro-prismatique, opale mat ou Colour LED (satiné) pour une émission homogène
- Convertisseur interne à partir d'un diamètre de 1,2 m
- Diamètre à choisir à partir de 1,0 m
- Mesures du profilé 80x120 mm

Options

- Détecteur de mouvement HF
- Élément de secours avec batterie
- LED Tunable White



Standard




En option


Couleur: ● argent RAL 9006



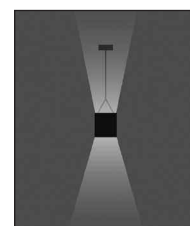
Opale mat




Microprismatique



Acryl satiné



S/C



S/A

S/C = Lumière symétrique uniformément directe/indirecte

S/A = Lumière symétrique directe

